

FD/JF N° 1-28921
Contacts IFOP : Frédéric Dabi / Jérôme Fourquet
Tél : 01 45 84 14 44
jerome.fourquet@ifop.com



pour

Le Monde

Regard croisé France/Allemagne sur l'Islam

Résultats détaillés
Le 13 décembre 2010

Sommaire

- 1 -

La méthodologie.....1

- 2 -

Les résultats de l'étude.....3

| | |
|--|-----------|
| <u>Le jugement à l'égard de la présence d'une communauté musulmane dans son pays.....</u> | <u>4</u> |
| <u>La perception de l'intégration des musulmans et des personnes d'origine musulmane...</u> | <u>7</u> |
| <u>Les causes perçues de la mauvaise intégration des musulmans et des personnes d'origine musulmane.....</u> | <u>10</u> |
| <u>.....</u> | <u>17</u> |
| <u>Le jugement à l'égard de l'influence et de la visibilité de l'Islam dans le pays.....</u> | <u>17</u> |
| <u>L'adhésion au principe d'édification de mosquées.....</u> | <u>20</u> |
| <u>Le jugement sur le port du voile ou du foulard pour les musulmanes.....</u> | <u>24</u> |
| <u>L'adhésion à une représentation de l'Islam dans le champ politique.....</u> | <u>31</u> |


- 1 -

La méthodologie

Méthodologie

Ce document présente les résultats d'une étude réalisée par l'Ifop. Elle respecte fidèlement les principes scientifiques et déontologiques de l'enquête par sondage. Les enseignements qu'elle indique reflètent un état de l'opinion à l'instant de sa réalisation et non pas une prédiction.

Aucune publication totale ou partielle ne peut être faite sans l'accord exprès de l'Ifop.

| | |
|---|---|
| Etude réalisée par l'Ifop pour : | Le Monde |
| Echantillons  | <p><u>France :</u></p> <p>Echantillon de 809 personnes, représentatif de la population française âgée de 18 ans et plus.</p> <p>La représentativité de l'échantillon a été assurée par la méthode des quotas (sexe, âge, profession du chef de famille) après stratification par région et catégorie d'agglomération.</p> <p><u>Allemagne :</u></p> <p>Echantillon de 801 personnes, représentatif de la population allemande âgée de 18 ans et plus.</p> <p>La représentativité de l'échantillon a été assurée par la méthode des quotas (sexe, âge, profession du chef de famille) après stratification par région.</p> |
| Mode de recueil | Les interviews ont eu lieu par questionnaire auto-administré en ligne (CAWI - Computer Assisted Web Interviewing). |
| Dates de terrain | France : Du 7 au 9 décembre 2010. Allemagne : Du 3 au 8 décembre 2010. |

- 2 -


Les résultats de l'étude

Le jugement à l'égard de la présence d'une communauté musulmane dans son pays

Question : Diriez-vous que la présence d'une communauté musulmane en France/ Allemagne est ... ?


| | France (%) | Allemagne (%) |
|---|---------------|------------------|
| • Plutôt une menace pour l'identité de notre pays | 42 | 40 |
| • Plutôt un facteur d'enrichissement culturel pour notre pays | 22 | 24 |
| • Ni l'un, ni l'autre | 36 | 36 |
| TOTAL..... | 100 | 100 |

Le jugement à l'égard de la présence d'une communauté musulmane dans son pays

|  | Plutôt une menace pour l'identité de notre pays (%) | Plutôt un facteur d'enrichissement culturel pour notre pays (%) | Ni l'un, ni l'autre (%) |
|---|--|--|----------------------------|
| ENSEMBLE | 42 | 22 | 36 |
| SEXE DE L'INTERVIEWE(E) | | | |
| Homme | 46 | 23 | 31 |
| Femme | 37 | 21 | 42 |
| AGE DE L'INTERVIEWE(E) | | | |
| Moins de 35 ans | 37 | 27 | 36 |
| 18 à 24 ans | 28 | 37 | 35 |
| 25 à 34 ans | 44 | 20 | 36 |
| 35 ans et plus | 43 | 20 | 37 |
| 35 à 49 ans | 44 | 17 | 39 |
| 50 à 64 ans | 44 | 23 | 33 |
| 65 ans et plus | 41 | 20 | 39 |
| PROFESSION DE L'INTERVIEWE | | | |
| CSP+ | 41 | 22 | 37 |
| Profession intermédiaire | 38 | 24 | 38 |
| CSP- | 48 | 14 | 38 |
| Retraité | 39 | 25 | 36 |
| Autre inactif | 37 | 32 | 31 |
| CATEGORIE D'AGGLOMERATION | | | |
| Communes rurales | 43 | 21 | 36 |
| Communes urbaines de province | 42 | 22 | 36 |
| Agglomération parisienne | 39 | 23 | 38 |
| REGION | | | |
| Région parisienne | 38 | 24 | 38 |
| Nord est | 46 | 19 | 35 |
| Nord ouest | 39 | 22 | 39 |
| Sud ouest | 29 | 29 | 42 |
| Sud est | 47 | 21 | 32 |
| PROXIMITE POLITIQUE | | | |
| Gauche | 24 | 40 | 36 |
| LO / NPA | 17 | 24 | 59 |
| Front de Gauche | 26 | 43 | 31 |
| Parti Socialiste | 25 | 40 | 35 |
| Les Verts | 24 | 40 | 36 |
| Mouvement Démocrate - Modem | 34 | 17 | 49 |
| Droite | 71 | 8 | 21 |
| UMP | 62 | 9 | 29 |
| Front National | 98 | 2 | - |
| Aucune formation politique | 42 | 12 | 46 |
| PERCEPTION DE L'INTEGRATION DES MUSULMANS ET DES PERSONNES D'ORIGINE MUSULMANE | | | |
| Oui | 17 | 39 | 44 |
| Non | 53 | 14 | 33 |
| Plutôt pas | 40 | 19 | 41 |
| Pas du tout | 86 | 2 | 12 |

(*) Effectifs inférieurs à 40 individus : ces résultats sont à interpréter avec prudence en raison de la faiblesse des effectifs

Le jugement à l'égard de la présence d'une communauté musulmane dans son pays

|  | Plutôt une menace pour l'identité de notre pays (%) | Plutôt un facteur d'enrichissement culturel pour notre pays (%) | Ni l'un, ni l'autre (%) |
|---|--|--|----------------------------|
| ENSEMBLE | 40 | 24 | 36 |
| SEXE DE L'INTERVIEWE(E) | | | |
| Homme | 38 | 28 | 34 |
| Femme | 43 | 20 | 37 |
| AGE DE L'INTERVIEWE(E) | | | |
| Moins de 35 ans | | | |
| 18 à 24 ans | 47 | 28 | 25 |
| 25 à 34 ans | 45 | 16 | 39 |
| 35 ans et plus | | | |
| 35 à 49 ans | 42 | 22 | 36 |
| 50 à 64 ans | 38 | 23 | 39 |
| 65 ans et plus | 36 | 29 | 35 |
| PROFESSION DE L'INTERVIEWE | | | |
| CSP+ | 30 | 35 | 35 |
| CSP- | 45 | 19 | 36 |
| Retraite | 38 | 23 | 39 |
| Autre inactif | 44 | 28 | 28 |
| REGION | | | |
| Allemagne de l'Ouest | 41 | 25 | 34 |
| Dont Nord | 42 | 26 | 32 |
| Dont sud | 39 | 21 | 40 |
| Allemagne de l'Est | 39 | 20 | 41 |
| PROXIMITE POLITIQUE | | | |
| Gauche | | | |
| PDS | 49 | 19 | 32 |
| SPD | 38 | 29 | 33 |
| Grüne | 25 | 31 | 44 |
| FDP | 35 | 28 | 37 |
| Droite | | | |
| CDU/CSU | 45 | 21 | 34 |
| NPD | 71 | 16 | 13 |
| Autre formation politique | 39 | 23 | 38 |
| Sans sympathie partisane | 41 | 18 | 41 |
| PERCEPTION DE L'INTEGRATION DES MUSULMANS ET DES PERSONNES D'ORIGINE MUSULMANE | | | |
| Oui | 25 | 42 | 33 |
| Non | 45 | 18 | 37 |
| Plutôt pas | 34 | 22 | 44 |
| Pas du tout | 76 | 6 | 18 |


(*) Effectifs inférieurs à 40 individus : ces résultats sont à interpréter avec prudence en raison de la faiblesse des effectifs

La perception de l'intégration des musulmans et des personnes d'origine musulmane

Question : Diriez-vous qu'aujourd'hui les musulmans et les personnes d'origine musulmane sont bien intégrés dans la société française/allemande?


| | France (%) | Allemagne (%) |
|--------------------------|---------------|------------------|
| TOTAL Oui | 32 | 25 |
| • Oui, tout à fait | 4 | 4 |
| • Oui, plutôt | 28 | 21 |
| TOTAL Non | 68 | 75 |
| • Non, plutôt pas | 48 | 55 |
| • Non, pas du tout | 20 | 20 |
| TOTAL..... | 100 | 100 |

La perception de l'intégration des musulmans et des personnes d'origine musulmane

|  | TOTAL Oui | Oui, tout à fait | Oui, plutôt | TOTAL Non | Non, plutôt pas | Non, pas du tout |
|---|----------------------|---------------------|-------------|----------------------|--------------------|---------------------|
| | (%) | (%) | (%) | (%) | (%) | (%) |
| ENSEMBLE | 32 | 4 | 28 | 68 | 48 | 20 |
| SEXE DE L'INTERVIEWE(E) | | | | | | |
| Homme | 30 | 3 | 27 | 70 | 49 | 21 |
| Femme | 33 | 4 | 29 | 67 | 48 | 19 |
| AGE DE L'INTERVIEWE(E) | | | | | | |
| Moins de 35 ans | 39 | 5 | 34 | 61 | 40 | 21 |
| 18 à 24 ans | 45 | 6 | 39 | 55 | 39 | 16 |
| 25 à 34 ans | 35 | 5 | 30 | 65 | 41 | 24 |
| 35 ans et plus | 29 | 3 | 26 | 71 | 51 | 20 |
| 35 à 49 ans | 32 | 5 | 27 | 68 | 50 | 18 |
| 50 à 64 ans | 25 | 2 | 23 | 75 | 51 | 24 |
| 65 ans et plus | 28 | 1 | 27 | 72 | 54 | 18 |
| PROFESSION DE L'INTERVIEWE | | | | | | |
| CSP+ | 29 | 2 | 27 | 71 | 54 | 17 |
| Profession intermédiaire | 30 | 5 | 25 | 70 | 53 | 17 |
| CSP- | 35 | 5 | 30 | 65 | 41 | 24 |
| Retraité | 29 | 1 | 28 | 71 | 54 | 17 |
| Autre inactif | 35 | 6 | 29 | 65 | 42 | 23 |
| CATEGORIE D'AGGLOMERATION | | | | | | |
| Communes rurales | 33 | 2 | 31 | 67 | 42 | 25 |
| Communes urbaines de province | 31 | 5 | 26 | 69 | 50 | 19 |
| Agglomération parisienne | 30 | 3 | 27 | 70 | 53 | 17 |
| REGION | | | | | | |
| Région parisienne | 31 | 3 | 28 | 69 | 52 | 17 |
| Nord est | 34 | 3 | 31 | 66 | 46 | 20 |
| Nord ouest | 36 | 3 | 33 | 64 | 46 | 18 |
| Sud ouest | 34 | 6 | 28 | 66 | 52 | 14 |
| Sud est | 24 | 4 | 20 | 76 | 49 | 27 |
| PROXIMITE POLITIQUE | | | | | | |
| Gauche | 43 | 6 | 37 | 57 | 48 | 9 |
| LO / NPA | 47 | 22 | 25 | 53 | 53 | - |
| Front de Gauche | 38 | 5 | 33 | 62 | 47 | 15 |
| Parti Socialiste | 45 | 3 | 42 | 55 | 44 | 11 |
| Les Verts | 41 | 6 | 35 | 59 | 53 | 6 |
| Mouvement Démocrate - Modem | 32 | - | 32 | 68 | 55 | 13 |
| Droite | 18 | 2 | 16 | 82 | 47 | 35 |
| UMP | 20 | 1 | 19 | 80 | 55 | 25 |
| Front National | 12 | 7 | 5 | 88 | 23 | 65 |
| Aucune formation politique | 30 | 4 | 26 | 70 | 47 | 23 |

(*) Effectifs inférieurs à 40 individus : ces résultats sont à interpréter avec prudence en raison de la faiblesse des effectifs

La perception de l'intégration des musulmans et des personnes d'origine musulmane

|  | TOTAL Oui | Oui, tout à fait | Oui, plutôt | TOTAL Non | Non, plutôt pas | Non, pas du tout |
|---|----------------------|---------------------|-------------|----------------------|--------------------|---------------------|
| | (%) | (%) | (%) | (%) | (%) | (%) |
| ENSEMBLE | 25 | 4 | 21 | 75 | 55 | 20 |
| SEXE DE L'INTERVIEWE(E) | | | | | | |
| Homme | 23 | 5 | 18 | 77 | 58 | 19 |
| Femme | 27 | 4 | 23 | 73 | 52 | 21 |
| AGE DE L'INTERVIEWE(E) | | | | | | |
| Moins de 35 ans | 29 | 5 | 24 | 71 | 46 | 25 |
| 18 à 24 ans | 35 | 9 | 26 | 65 | 40 | 25 |
| 25 à 34 ans | 26 | 3 | 23 | 74 | 49 | 25 |
| 35 ans et plus | 24 | 4 | 20 | 76 | 58 | 18 |
| 35 à 49 ans | 24 | 6 | 18 | 76 | 56 | 20 |
| 50 à 64 ans | 23 | 1 | 22 | 77 | 57 | 20 |
| 65 ans et plus | 24 | 4 | 20 | 76 | 61 | 15 |
| PROFESSION DE L'INTERVIEWE | | | | | | |
| CSP+ | 30 | 9 | 21 | 70 | 53 | 17 |
| CSP- | 25 | 4 | 21 | 75 | 53 | 22 |
| Retraite | 18 | 1 | 17 | 82 | 65 | 17 |
| Autre inactif | 34 | 5 | 29 | 66 | 44 | 22 |
| REGION | | | | | | |
| Allemagne de l'Ouest | 25 | 5 | 20 | 75 | 56 | 19 |
| Dont Nord | 22 | 5 | 17 | 78 | 58 | 20 |
| Dont Sud | 29 | 3 | 26 | 71 | 53 | 18 |
| Allemagne de l'Est | 27 | 1 | 26 | 73 | 51 | 22 |
| PROXIMITE POLITIQUE | | | | | | |
| Gauche | 26 | 5 | 21 | 74 | 56 | 18 |
| PDS | 24 | 2 | 22 | 76 | 52 | 24 |
| SPD | 26 | 6 | 20 | 74 | 54 | 20 |
| Grüne | 29 | 7 | 22 | 71 | 62 | 9 |
| FDP | 28 | 5 | 23 | 72 | 56 | 16 |
| Droite | 19 | 4 | 15 | 81 | 60 | 21 |
| CDU/CSU | 19 | 4 | 15 | 81 | 63 | 18 |
| NPD | 17 | 4 | 13 | 83 | 41 | 42 |
| Autre formation politique | 42 | 5 | 37 | 58 | 35 | 23 |
| Sans sympathie partisane | 24 | 1 | 23 | 76 | 50 | 26 |

(*) Effectifs inférieurs à 40 individus : ces résultats sont à interpréter avec prudence en raison de la faiblesse des effectifs


Les causes perçues de la mauvaise intégration des musulmans et des personnes d'origine musulmane

Question : Parmi les raisons suivantes, quelles sont les deux qui, selon vous, expliquent le plus que les musulmans et les personnes d'origine musulmane sont mal intégrées dans la société française / allemande ?

| <i>Base : posée uniquement aux personnes estimant que les musulmans ne sont pas bien intégrés dans la société, soit 68% de l'échantillon France et 75% de l'échantillon Allemagne</i> | France | Allemagne |
|---|--------|-----------|
| | (%) | (%) |
| • Leur refus de s'intégrer à la société française / allemande | 61 | 67 |
| • Les trop fortes différences culturelles | 40 | 34 |
| • Le fait que les personnes d'origine musulmane soient regroupées dans certains quartiers et certaines écoles | 37 | 32 |
| • Le racisme et le manque d'ouverture de certains Français / Allemands | 18 | 15 |
| • Les difficultés économiques et le manque de travail | 20 | 10 |
| • Des actions et des budgets insuffisants de la part des pouvoirs publics | 2 | 5 |
| TOTAL..... | (*) | (*) |


(*) Total supérieur à 100, les interviewés ayant pu donner plusieurs réponses

Les causes perçues de la mauvaise intégration des musulmans et des personnes d'origine musulmane

|  | Leur refus de s'intégrer à la société française | Les trop fortes différences culturelles | Le fait que les personnes d'origine musulmane soient regroupées dans certains quartiers et certaines écoles |
|---|---|---|---|
| | (%) | (%) | (%) |
| ENSEMBLE | 61 | 40 | 37 |
| SEXE DE L'INTERVIEWE(E) | | | |
| Homme | 60 | 43 | 37 |
| Femme | 63 | 36 | 37 |
| AGE DE L'INTERVIEWE(E) | | | |
| Moins de 35 ans | | | |
| 18 à 24 ans | 50 | 32 | 48 |
| 25 à 34 ans | 69 | 35 | 43 |
| 35 ans et plus | | | |
| 35 à 49 ans | 60 | 37 | 38 |
| 50 à 64 ans | 66 | 50 | 27 |
| 65 ans et plus | 55 | 39 | 37 |
| PROFESSION DE L'INTERVIEWE | | | |
| CSP+ | 60 | 44 | 38 |
| Profession intermédiaire | 65 | 44 | 39 |
| CSP- | 61 | 35 | 37 |
| Retraité | 60 | 42 | 35 |
| Autre inactif | 63 | 38 | 38 |
| CATEGORIE D'AGGLOMERATION | | | |
| Communes rurales | 70 | 45 | 36 |
| Communes urbaines de province | 58 | 38 | 37 |
| Agglomération parisienne | 57 | 38 | 36 |
| REGION | | | |
| Région parisienne | 55 | 38 | 40 |
| Nord est | 67 | 40 | 38 |
| Nord ouest | 55 | 29 | 42 |
| Sud ouest | 54 | 46 | 34 |
| Sud est | 68 | 47 | 31 |
| PROXIMITE POLITIQUE | | | |
| Gauche | | | |
| LO / NPA | 36 | 18 | 51 |
| Front de Gauche | 40 | 32 | 45 |
| Parti Socialiste | 52 | 35 | 38 |
| Les Verts | 32 | 23 | 50 |
| Mouvement Démocrate - Modem | | | |
| Droite | | | |
| UMP | 76 | 47 | 30 |
| Front National | 82 | 57 | 23 |
| Aucune formation politique | | | |
| 67 | | | |
| PERCEPTION DE L'INTEGRATION DES MUSULMANS ET DES PERSONNES D'ORIGINE MUSULMANE | | | |
| Oui | - | - | - |
| Non | 61 | 40 | 37 |
| Plutôt pas | 51 | 34 | 44 |
| Pas du tout | 85 | 53 | 20 |


(*) Effectifs inférieurs à 40 individus : ces résultats sont à interpréter avec prudence en raison de la faiblesse des effectifs

Les causes perçues de la mauvaise intégration des musulmans et des personnes d'origine musulmane

|  | Les difficultés économiques et le manque de travail | Le racisme et le manque d'ouverture de certains Français | Des actions et des budgets insuffisants de la part des pouvoirs publics |
|---|---|--|---|
| | (%) | (%) | (%) |
| ENSEMBLE | 20 | 18 | 2 |
| SEXE DE L'INTERVIEWE(E) | | | |
| Homme | 21 | 16 | 2 |
| Femme | 19 | 19 | 2 |
| AGE DE L'INTERVIEWE(E) | | | |
| Moins de 35 ans | | | |
| 18 à 24 ans | 22 | 28 | - |
| 25 à 34 ans | 11 | 19 | 5 |
| 35 ans et plus | | | |
| 35 à 49 ans | 21 | 18 | 1 |
| 50 à 64 ans | 19 | 14 | 1 |
| 65 ans et plus | 24 | 18 | 3 |
| PROFESSION DE L'INTERVIEWE | | | |
| CSP+ | 17 | 17 | 2 |
| Profession intermédiaire | 14 | 18 | 1 |
| CSP- | 19 | 19 | 3 |
| Retraité | 23 | 16 | 2 |
| Autre inactif | 24 | 20 | 2 |
| CATEGORIE D'AGGLOMERATION | | | |
| Communes rurales | 10 | 14 | 1 |
| Communes urbaines de province | 23 | 21 | 2 |
| Agglomération parisienne | 22 | 14 | 2 |
| REGION | | | |
| Région parisienne | 21 | 15 | 3 |
| Nord est | 18 | 13 | - |
| Nord ouest | 24 | 23 | 4 |
| Sud ouest | 19 | 24 | - |
| Sud est | 17 | 18 | 2 |
| PROXIMITE POLITIQUE | | | |
| Gauche | | | |
| LO / NPA | 11 | 56 | 8 |
| Front de Gauche | 23 | 30 | 4 |
| Parti Socialiste | 27 | 24 | 2 |
| Les Verts | 32 | 38 | 3 |
| Mouvement Démocrate - Modem | | | |
| | 19 | 17 | - |
| Droite | | | |
| UMP | 15 | 6 | - |
| Front National | 3 | 2 | - |
| Aucune formation politique | | | |
| | 18 | 16 | 3 |
| PERCEPTION DE L'INTEGRATION DES MUSULMANS ET DES PERSONNES D'ORIGINE MUSULMANE | | | |
| Oui | - | - | - |
| Non | 20 | 18 | 2 |
| Plutôt pas | 25 | 24 | 2 |
| Pas du tout | 7 | 3 | 2 |


(*) Effectifs inférieurs à 40 individus : ces résultats sont à interpréter avec prudence en raison de la faiblesse des effectifs

Les causes perçues de la mauvaise intégration des musulmans et des personnes d'origine musulmane

|  | Leur refus de s'intégrer à la société allemande | Les trop fortes différences culturelles | Le fait que les personnes d'origine musulmane soient regroupées dans certains quartiers et certaines écoles |
|---|---|---|---|
| | (%) | (%) | (%) |
| ENSEMBLE | 67 | 34 | 32 |
| SEXE DE L'INTERVIEWE(E) | | | |
| Homme | 63 | 37 | 32 |
| Femme | 71 | 30 | 33 |
| AGE DE L'INTERVIEWE(E) | | | |
| Moins de 35 ans | 66 | 25 | 37 |
| 18 à 24 ans | 63 | 28 | 36 |
| 25 à 34 ans | 67 | 24 | 38 |
| 35 ans et plus | 67 | 36 | 31 |
| 35 à 49 ans | 64 | 32 | 31 |
| 50 à 64 ans | 69 | 35 | 34 |
| 65 ans et plus | 68 | 43 | 29 |
| PROFESSION DE L'INTERVIEWE | | | |
| CSP+ | 51 | 27 | 35 |
| CSP- | 69 | 32 | 33 |
| Retraite | 73 | 42 | 30 |
| Autre inactif | 58 | 28 | 35 |
| REGION | | | |
| Allemagne de l'Ouest | 67 | 33 | 33 |
| Dont Nord | 66 | 31 | 35 |
| Dont sud | 68 | 39 | 30 |
| Allemagne de l'Est | 66 | 35 | 29 |
| PROXIMITE POLITIQUE | | | |
| Gauche | 64 | 32 | 34 |
| PDS | 65 | 33 | 27 |
| SPD | 68 | 33 | 36 |
| Grüne | 57 | 30 | 38 |
| FDP | 74 | 34 | 34 |
| Droite | 72 | 38 | 31 |
| CDU/CSU | 72 | 39 | 32 |
| NPD | 72 | 34 | 26 |
| Autre formation politique | 77 | 17 | 36 |
| Sans sympathie partisane | 60 | 37 | 28 |
| PERCEPTION DE L'INTEGRATION DES MUSULMANS ET DES PERSONNES D'ORIGINE MUSULMANE | | | |
| Oui | - | - | - |
| Non | 67 | 34 | 32 |
| Plutôt pas | 62 | 32 | 32 |
| Pas du tout | 80 | 37 | 33 |

(*) Effectifs inférieurs à 40 individus : ces résultats sont à interpréter avec prudence en raison de la faiblesse des effectifs

Les causes perçues de la mauvaise intégration des musulmans et des personnes d'origine musulmane

|  | Le racisme et le manque d'ouverture de certains Allemands | Les difficultés économiques et le manque de travail | Des actions et des budgets insuffisants de la part des pouvoirs publics |
|---|---|---|---|
| | (%) | (%) | (%) |
| ENSEMBLE | 15 | 10 | 5 |
| SEXE DE L'INTERVIEWE(E) | | | |
| Homme | 14 | 9 | 6 |
| Femme | 16 | 11 | 4 |
| AGE DE L'INTERVIEWE(E) | | | |
| Moins de 35 ans | 15 | 16 | 10 |
| 18 à 24 ans | 12 | 18 | 9 |
| 25 à 34 ans | 17 | 15 | 10 |
| 35 ans et plus | 15 | 8 | 4 |
| 35 à 49 ans | 20 | 13 | 3 |
| 50 à 64 ans | 17 | 4 | 1 |
| 65 ans et plus | 7 | 6 | 6 |
| PROFESSION DE L'INTERVIEWE | | | |
| CSP+ | 17 | 18 | 15 |
| CSP- | 16 | 11 | 3 |
| Retraite | 9 | 6 | 2 |
| Autre inactif | 24 | 9 | 10 |
| REGION | | | |
| Allemagne de l'Ouest | 15 | 10 | 5 |
| Dont Nord | 16 | 10 | 4 |
| Dont sud | 13 | 10 | 7 |
| Allemagne de l'Est | 16 | 12 | 6 |
| PROXIMITE POLITIQUE | | | |
| Gauche | 20 | 9 | 6 |
| PDS | 21 | 13 | 7 |
| SPD | 17 | 5 | 4 |
| Grüne | 23 | 10 | 8 |
| FDP | 10 | 23 | 3 |
| Droite | 9 | 7 | 3 |
| CDU/CSU | 9 | 7 | 2 |
| NPD | 10 | 7 | 10 |
| Autre formation politique | 8 | 6 | 5 |
| Sans sympathie partisane | 14 | 17 | 5 |
| PERCEPTION DE L'INTEGRATION DES MUSULMANS ET DES PERSONNES D'ORIGINE MUSULMANE | | | |
| Oui | - | - | - |
| Non | 15 | 10 | 5 |
| Plutôt pas | 19 | 12 | 5 |
| Pas du tout | 5 | 4 | 6 |

(*) Effectifs inférieurs à 40 individus : ces résultats sont à interpréter avec prudence en raison de la faiblesse des effectifs

Les traits d'image associés à l'Islam

Question : Entre les mots suivants, quels sont les trois qui correspondent le mieux à l'idée que vous faites de l'Islam ?

- **Récapitulatif : « en premier »** -

| | France (%) | Allemagne (%) |
|--|---------------|------------------|
| • Rejet des valeurs occidentales | 31 | 34 |
| • Fanatisme | 18 | 24 |
| • Soumission | 17 | 14 |
| • Violence | 6 | 7 |
| • Protection de la femme | 3 | 2 |
| • Justice | 3 | 5 |
| • Liberté | 2 | 2 |
| • Démocratie | 1 | 1 |
| • Vous ne savez pas | 19 | 11 |
| TOTAL..... | 100 | 100 |

Les traits d'image associés à l'Islam

Question : Entre les mots suivants, quels sont les trois qui correspondent le mieux à l'idée que vous faites de l'Islam ?



- Comparatif : En premier -

| | 2010 | <i>Rappel Ifop</i> 2001 | <i>Rappel Ifop</i> 1994 |
|--|-------------|----------------------------|----------------------------|
| | (%) | <i>(%)</i> | <i>(%)</i> |
| • Rejet des valeurs occidentales | 31 | 17 | 12 |
| • Fanatisme | 18 | 22 | 37 |
| • Soumission | 17 | 18 | 24 |
| • Violence | 6 | 8 | 5 |
| • Protection de la femme | 3 | 6 | 5 |
| • Justice | 3 | 6 | 2 |
| • Liberté | 2 | 8 | 6 |
| • Démocratie | 1 | 5 | 3 |
| • Vous ne savez pas | 19 | 10 | 6 |
| TOTAL..... | 100 | 100 | 100 |


(* Total supérieur à 100, les interviewés ayant pu donner trois réponses

Le jugement à l'égard de l'influence et de la visibilité de l'Islam dans le pays

Question : Diriez-vous que l'influence et la visibilité de l'Islam en France / en Allemagne sont aujourd'hui ?


| | France (%) | Allemagne (%) |
|--|---------------|------------------|
| • Trop importantes | 55 | 49 |
| • Pas assez importantes | 4 | 9 |
| • Ni trop ni pas assez importantes | 41 | 42 |
| TOTAL..... | 100 | 100 |

Le jugement à l'égard de l'influence et de la visibilité de l'Islam dans le pays

|  | Trop importantes (%) | Pas assez importantes (%) | Ni trop ni pas assez importantes (%) |
|---|-------------------------|------------------------------|---|
| ENSEMBLE | 55 | 4 | 41 |
| SEXE DE L'INTERVIEWE(E) | | | |
| Homme | 54 | 5 | 41 |
| Femme | 56 | 4 | 40 |
| AGE DE L'INTERVIEWE(E) | | | |
| Moins de 35 ans | 45 | 8 | 47 |
| 18 à 24 ans | 39 | 11 | 50 |
| 25 à 34 ans | 48 | 7 | 45 |
| 35 ans et plus | 59 | 3 | 38 |
| 35 à 49 ans | 57 | 4 | 39 |
| 50 à 64 ans | 63 | 1 | 36 |
| 65 ans et plus | 55 | 4 | 41 |
| PROFESSION DE L'INTERVIEWE | | | |
| CSP+ | 53 | 3 | 44 |
| Profession intermédiaire | 51 | 6 | 43 |
| CSP- | 59 | 6 | 35 |
| Retraité | 55 | 2 | 43 |
| Autre inactif | 51 | 6 | 43 |
| CATEGORIE D'AGGLOMERATION | | | |
| Communes rurales | 56 | 5 | 39 |
| Communes urbaines de province | 53 | 4 | 43 |
| Agglomération parisienne | 58 | 3 | 39 |
| REGION | | | |
| Région parisienne | 56 | 4 | 40 |
| Nord est | 59 | 4 | 37 |
| Nord ouest | 53 | 5 | 42 |
| Sud ouest | 47 | 5 | 48 |
| Sud est | 55 | 4 | 41 |
| PROXIMITE POLITIQUE | | | |
| Gauche | 39 | 5 | 56 |
| LO / NPA | 28 | - | 72 |
| Front de Gauche | 47 | 8 | 45 |
| Parti Socialiste | 39 | 4 | 57 |
| Les Verts | 40 | 5 | 55 |
| Mouvement Démocrate - Modem | 49 | 1 | 50 |
| Droite | 82 | 3 | 15 |
| UMP | 76 | 3 | 21 |
| Front National | 96 | 2 | 2 |
| Aucune formation politique | 55 | 6 | 39 |
| PERCEPTION DE L'INTEGRATION DES MUSULMANS ET DES PERSONNES D'ORIGINE MUSULMANE | | | |
| Oui | 31 | 8 | 61 |
| Non | 66 | 3 | 31 |
| Plutôt pas | 55 | 4 | 41 |
| Pas du tout | 90 | 1 | 9 |

(*) Effectifs inférieurs à 40 individus : ces résultats sont à interpréter avec prudence en raison de la faiblesse des effectifs

Le jugement à l'égard de l'influence et de la visibilité de l'Islam dans le pays

|  | Trop importantes (%) | Pas assez importantes (%) | Ni trop ni pas assez importantes (%) |
|---|-------------------------|------------------------------|---|
| ENSEMBLE | 49 | 9 | 42 |
| SEXE DE L'INTERVIEWE(E) | | | |
| Homme | 45 | 11 | 44 |
| Femme | 52 | 7 | 41 |
| AGE DE L'INTERVIEWE(E) | | | |
| Moins de 35 ans | 47 | 12 | 41 |
| 18 à 24 ans | 51 | 13 | 36 |
| 25 à 34 ans | 45 | 11 | 44 |
| 35 ans et plus | 49 | 8 | 43 |
| 35 à 49 ans | 49 | 12 | 39 |
| 50 à 64 ans | 50 | 5 | 45 |
| 65 ans et plus | 48 | 6 | 46 |
| PROFESSION DE L'INTERVIEWE | | | |
| CSP+ | 33 | 14 | 53 |
| CSP- | 52 | 8 | 40 |
| Retraite | 53 | 3 | 44 |
| Autre inactif | 47 | 17 | 36 |
| REGION | | | |
| Allemagne de l'Ouest | 49 | 8 | 43 |
| Dont Nord | 47 | 9 | 44 |
| Dont sud | 52 | 5 | 43 |
| Allemagne de l'Est | 48 | 14 | 38 |
| PROXIMITE POLITIQUE | | | |
| Gauche | 45 | 8 | 47 |
| PDS | 51 | 8 | 41 |
| SPD | 50 | 5 | 45 |
| Grüne | 35 | 11 | 54 |
| FDP | 46 | 20 | 34 |
| Droite | 60 | 9 | 31 |
| CDU/CSU | 57 | 8 | 35 |
| NPD | 80 | 11 | 9 |
| Autre formation politique | 49 | 12 | 39 |
| Sans sympathie partisane | 42 | 8 | 50 |
| PERCEPTION DE L'INTEGRATION DES MUSULMANS ET DES PERSONNES D'ORIGINE MUSULMANE | | | |
| Oui | 40 | 15 | 45 |
| Non | 51 | 7 | 42 |
| Plutôt pas | 42 | 7 | 51 |
| Pas du tout | 78 | 6 | 16 |

(*) Effectifs inférieurs à 40 individus : ces résultats sont à interpréter avec prudence en raison de la faiblesse des effectifs

L'adhésion au principe d'édification de mosquées


Question : Etes-vous favorable, opposé ou indifférent à l'édification de mosquées en France / en Allemagne lorsque les croyants le demandent ?

| | France (%) | Allemagne (%) |
|------------------------------|---------------|------------------|
| • Favorable | 20 | 18 |
| • Opposé | 39 | <u>50</u> |
| • Indifférent | <u>34</u> | 25 |
| - Ne se prononcent pas | 7 | 7 |
| TOTAL..... | 100 | 100 |

- Comparatif France -


| | 2010 (%) | <i>Rappel Ifop 2009</i> (%) | <i>Rappel Ifop 2001</i> (%) | <i>Rappel Ifop 1994</i> (%) | <i>Rappel Ifop 1989</i> (%) |
|------------------------------|--------------------|--|--|--|--|
| • Favorable | 20 | 19 | 31 | 30 | 33 |
| • Opposé | 39 | 41 | 22 | 31 | 38 |
| • Indifférent | 34 | 36 | 46 | 37 | 26 |
| - Ne se prononcent pas | 7 | 4 | 1 | 2 | 3 |
| TOTAL..... | 100 | 100 | 100 | 100 | 100 |

L'adhésion au principe d'édification de mosquées

|  | Favorable | Opposé | Indifférent | Nsp |
|---|-----------|-----------|-------------|-----------|
| | (%) | (%) | (%) | (%) |
| ENSEMBLE | 20 | 39 | 34 | 7 |
| SEXE DE L'INTERVIEWE(E) | | | | |
| Homme | 19 | 41 | 35 | 5 |
| Femme | 21 | 38 | 32 | 9 |
| AGE DE L'INTERVIEWE(E) | | | | |
| Moins de 35 ans | 21 | 39 | 31 | 9 |
| 18 à 24 ans | 25 | 33 | 30 | 12 |
| 25 à 34 ans | 18 | 42 | 32 | 8 |
| 35 ans et plus | 19 | 40 | 35 | 6 |
| 35 à 49 ans | 19 | 47 | 26 | 8 |
| 50 à 64 ans | 18 | 37 | 38 | 7 |
| 65 ans et plus | 21 | 33 | 42 | 4 |
| PROFESSION DE L'INTERVIEWE | | | | |
| CSP+ | 21 | 37 | 37 | 5 |
| Profession intermédiaire | 21 | 39 | 33 | 7 |
| CSP- | 15 | 50 | 27 | 8 |
| Retraité | 22 | 32 | 41 | 5 |
| Autre inactif | 25 | 36 | 26 | 13 |
| CATEGORIE D'AGGLOMERATION | | | | |
| Communes rurales | 17 | 44 | 32 | 7 |
| Communes urbaines de province | 19 | 39 | 34 | 8 |
| Agglomération parisienne | 25 | 35 | 35 | 5 |
| REGION | | | | |
| Région parisienne | 26 | 34 | 33 | 7 |
| Nord est | 16 | 47 | 32 | 5 |
| Nord ouest | 19 | 33 | 40 | 8 |
| Sud ouest | 24 | 30 | 35 | 11 |
| Sud est | 17 | 47 | 29 | 7 |
| PROXIMITE POLITIQUE | | | | |
| Gauche | 32 | 23 | 40 | 5 |
| LO / NPA | 31 | 16 | 40 | 13 |
| Front de Gauche | 24 | 28 | 43 | 5 |
| Parti Socialiste | 34 | 23 | 39 | 4 |
| Les Verts | 35 | 23 | 39 | 3 |
| Mouvement Démocrate - Modem | 29 | 19 | 47 | 5 |
| Droite | 8 | 65 | 24 | 3 |
| UMP | 11 | 56 | 30 | 3 |
| Front National | 2 | 92 | 4 | 2 |
| Aucune formation politique | 10 | 46 | 30 | 14 |
| PERCEPTION DE L'INTEGRATION DES MUSULMANS ET DES PERSONNES D'ORIGINE MUSULMANE | | | | |
| Oui | 31 | 23 | 40 | 6 |
| Non | 15 | 47 | 30 | 8 |
| Plutôt pas | 19 | 33 | 39 | 9 |
| Pas du tout | 3 | 82 | 9 | 6 |

(*) Effectifs inférieurs à 40 individus : ces résultats sont à interpréter avec prudence en raison de la faiblesse des effectifs

L'adhésion au principe d'édification de mosquées

|  | Favorable | Opposé | Indifférent | Nsp |
|---|-----------|-----------|-------------|-----------|
| | (%) | (%) | (%) | (%) |
| ENSEMBLE | 18 | 50 | 25 | 7 |
| SEXE DE L'INTERVIEWE(E) | | | | |
| Homme | 23 | 45 | 26 | 6 |
| Femme | 13 | 54 | 24 | 9 |
| AGE DE L'INTERVIEWE(E) | | | | |
| Moins de 35 ans | 16 | 52 | 24 | 8 |
| 18 à 24 ans | 20 | 47 | 26 | 7 |
| 25 à 34 ans | 13 | 56 | 23 | 8 |
| 35 ans et plus | 19 | 49 | 25 | 7 |
| 35 à 49 ans | 16 | 54 | 23 | 7 |
| 50 à 64 ans | 20 | 46 | 26 | 8 |
| 65 ans et plus | 20 | 45 | 29 | 6 |
| PROFESSION DE L'INTERVIEWE | | | | |
| CSP+ | 19 | 45 | 29 | 7 |
| CSP- | 16 | 53 | 23 | 8 |
| Retraite | 18 | 46 | 30 | 6 |
| Autre inactif | 23 | 49 | 19 | 9 |
| REGION | | | | |
| Allemagne de l'Ouest | 20 | 48 | 25 | 7 |
| Dont -Nord | 20 | 48 | 26 | 6 |
| Dont sud | 20 | 49 | 22 | 9 |
| Allemagne de l'Est | 11 | 55 | 26 | 8 |
| PROXIMITE POLITIQUE | | | | |
| Gauche | 25 | 44 | 25 | 6 |
| PDS | 23 | 51 | 23 | 3 |
| SPD | 24 | 46 | 25 | 5 |
| Grüne | 29 | 33 | 26 | 12 |
| FDP | 17 | 54 | 26 | 3 |
| Droite | 11 | 64 | 20 | 5 |
| CDU/CSU | 13 | 61 | 21 | 5 |
| NPD | - | 84 | 13 | 3 |
| Autre formation politique | 7 | 44 | 36 | 13 |
| Sans sympathie partisane | 9 | 46 | 31 | 14 |
| PERCEPTION DE L'INTEGRATION DES MUSULMANS ET DES PERSONNES D'ORIGINE MUSULMANE | | | | |
| Oui | 28 | 38 | 29 | 5 |
| Non | 15 | 53 | 24 | 8 |
| Plutôt pas | 17 | 46 | 29 | 8 |
| Pas du tout | 8 | 76 | 10 | 6 |

(*) Effectifs inférieurs à 40 individus : ces résultats sont à interpréter avec prudence en raison de la faiblesse des effectifs

Le jugement sur le port du voile ou du foulard pour les musulmanes

Question : Etes-vous favorable, opposé ou indifférent au port du voile ou du foulard pour les musulmanes qui le souhaitent ?

| <u>Dans la rue</u> | Favorable | Opposé | Indifférent | TOTAL |
|---------------------------|-----------|-----------|-------------|-------|
| | (%) | (%) | (%) | (%) |
| • France | 9 | <u>59</u> | 32 | 100 |
| • Allemagne | <u>13</u> | 42 | <u>45</u> | 100 |

| <u>Dans les classes des écoles publiques</u> | Favorable | Opposé | Indifférent | TOTAL |
|---|-----------|-----------|-------------|-------|
| | (%) | (%) | (%) | (%) |
| • France | 3 | <u>90</u> | 7 | 100 |
| • Allemagne | <u>11</u> | 70 | <u>19</u> | 100 |

Le jugement sur le port du voile ou du foulard pour les musulmanes

Question : Etes-vous favorable, opposé ou indifférent au port du voile ou du foulard pour les musulmanes qui le souhaitent ?



| | Favorable | Opposé | Indifférent | TOTAL |
|---|-----------|--------|-------------|-------|
| | (%) | (%) | (%) | (%) |
| 2010 | | | | |
| • Dans la rue | 9 | 59 | 32 | 100 |
| • Dans les classes des écoles publiques | 3 | 90 | 7 | 100 |

| | Favorable | Opposé | Indifférent | NSP | TOTAL |
|---------------------------------|-----------|-----------|-------------|-----|------------|
| | (%) | (%) | (%) | (%) | (%) |
| Dans la rue | | | | | |
| • 2010 | 9 | 59 | 32 | - | 100 |
| • <i>Rappel Ifop 2003</i> | <u>13</u> | 32 | <u>55</u> | - | 100 |
| • <i>Rappel Ifop 1994</i> | <u>12</u> | 34 | <u>54</u> | - | 100 |
| • <i>Rappel Ifop 1989</i> | <u>12</u> | 31 | <u>55</u> | 2 | 100 |

| | Favorable | Opposé | Indifférent | NSP | TOTAL |
|--|-----------|-----------|-------------|-----|------------|
| | (%) | (%) | (%) | (%) | (%) |
| Dans les classes des écoles publiques | | | | | |
| • 2010 | 3 | 90 | 7 | - | 100 |
| • <i>Rappel Ifop 2003</i> | 5 | 74 | <u>21</u> | - | 100 |
| • <i>Rappel Ifop 1994</i> | 4 | 78 | <u>18</u> | - | 100 |
| • <i>Rappel Ifop 1989</i> | 6 | 75 | <u>17</u> | 2 | 100 |

Le jugement sur le port du voile ou du foulard pour les musulmanes


Question : Etes-vous favorable, opposé ou indifférent au port du voile ou du foulard pour les musulmanes qui le souhaitent ?



| | Favorable (%) | Opposé (%) | Indifférent (%) | TOTAL (%) |
|---|------------------|---------------|--------------------|--------------|
| • Dans la rue | 13 | 42 | 45 | 100 |
| • Dans les classes des écoles publiques | 11 | 70 | 19 | 100 |

Le jugement sur le port du voile ou du foulard pour les musulmanes


Dans la rue

|  | Favorable | Opposé | Indifférent |
|---|-----------|-----------|-------------|
| | (%) | (%) | (%) |
| ENSEMBLE | 9 | 59 | 32 |
| SEXE DE L'INTERVIEWE(E) | | | |
| Homme | 7 | 62 | 31 |
| Femme | 10 | 56 | 34 |
| AGE DE L'INTERVIEWE(E) | | | |
| Moins de 35 ans | 14 | 52 | 34 |
| 18 à 24 ans | 19 | 44 | 37 |
| 25 à 34 ans | 10 | 57 | 33 |
| 35 ans et plus | 7 | 61 | 32 |
| 35 à 49 ans | 10 | 60 | 30 |
| 50 à 64 ans | 5 | 67 | 28 |
| 65 ans et plus | 5 | 57 | 38 |
| PROFESSION DE L'INTERVIEWE | | | |
| CSP+ | 6 | 60 | 34 |
| Profession intermédiaire | 14 | 55 | 31 |
| CSP- | 9 | 65 | 26 |
| Retraité | 6 | 57 | 37 |
| Autre inactif | 14 | 50 | 36 |
| CATEGORIE D'AGGLOMERATION | | | |
| Communes rurales | 7 | 64 | 29 |
| Communes urbaines de province | 9 | 57 | 34 |
| Agglomération parisienne | 10 | 56 | 34 |
| REGION | | | |
| Région parisienne | 11 | 56 | 33 |
| Nord est | 6 | 65 | 29 |
| Nord ouest | 9 | 56 | 35 |
| Sud ouest | 10 | 58 | 32 |
| Sud est | 9 | 58 | 33 |
| PROXIMITE POLITIQUE | | | |
| Gauche | 17 | 45 | 38 |
| LO / NPA | 33 | 21 | 46 |
| Front de Gauche | 18 | 52 | 30 |
| Parti Socialiste | 16 | 46 | 38 |
| Les Verts | 13 | 46 | 41 |
| Mouvement Démocrate - Modem | 6 | 46 | 48 |
| Droite | 3 | 78 | 19 |
| UMP | 4 | 73 | 23 |
| Front National | 2 | 88 | 10 |
| Aucune formation politique | 4 | 65 | 31 |
| PERCEPTION DE L'INTEGRATION DES MUSULMANS ET DES PERSONNES D'ORIGINE MUSULMANE | | | |
| Oui | 18 | 46 | 36 |
| Non | 5 | 64 | 31 |
| Plutôt pas | 6 | 57 | 37 |
| Pas du tout | 1 | 82 | 17 |

(*) Effectifs inférieurs à 40 individus : ces résultats sont à interpréter avec prudence en raison de la faiblesse des effectifs


Le jugement sur le port du voile ou du foulard pour les musulmanes

Dans les classes des écoles publiques

|  | Favorable | Opposé | Indifférent |
|---|-----------|-----------|-------------|
| | (%) | (%) | (%) |
| ENSEMBLE | 3 | 90 | 7 |
| SEXE DE L'INTERVIEWE(E) | | | |
| Homme | 3 | 90 | 7 |
| Femme | 3 | 90 | 7 |
| AGE DE L'INTERVIEWE(E) | | | |
| Moins de 35 ans | | | |
| 18 à 24 ans | 4 | 85 | 11 |
| 25 à 34 ans | 4 | 83 | 13 |
| 35 ans et plus | | | |
| 35 à 49 ans | 4 | 87 | 9 |
| 50 à 64 ans | 3 | 92 | 5 |
| 65 ans et plus | 5 | 89 | 6 |
| 50 à 64 ans | 3 | 93 | 4 |
| 65 ans et plus | - | 94 | 6 |
| PROFESSION DE L'INTERVIEWE | | | |
| CSP+ | 3 | 90 | 7 |
| Profession intermédiaire | 4 | 91 | 5 |
| CSP- | 5 | 88 | 7 |
| Retraité | 1 | 94 | 5 |
| Autre inactif | 5 | 83 | 12 |
| CATEGORIE D'AGGLOMERATION | | | |
| Communes rurales | 2 | 90 | 8 |
| Communes urbaines de province | 3 | 91 | 6 |
| Agglomération parisienne | 5 | 87 | 8 |
| REGION | | | |
| Région parisienne | 5 | 87 | 8 |
| Nord est | 3 | 92 | 5 |
| Nord ouest | 1 | 93 | 6 |
| Sud ouest | 4 | 88 | 8 |
| Sud est | 4 | 89 | 7 |
| PROXIMITE POLITIQUE | | | |
| Gauche | | | |
| LO / NPA | 5 | 87 | 8 |
| LO / NPA | 10 | 85 | 5 |
| Front de Gauche | 9 | 82 | 9 |
| Parti Socialiste | 4 | 90 | 6 |
| Les Verts | 2 | 87 | 11 |
| Mouvement Démocrate - Modem | | | |
| | 3 | 86 | 11 |
| Droite | | | |
| UMP | 2 | 95 | 3 |
| UMP | 1 | 96 | 3 |
| Front National | 2 | 96 | 2 |
| Aucune formation politique | | | |
| | 3 | 89 | 8 |
| PERCEPTION DE L'INTEGRATION DES MUSULMANS ET DES PERSONNES D'ORIGINE MUSULMANE | | | |
| Oui | 8 | 85 | 7 |
| Non | 1 | 92 | 7 |
| Plutôt pas | 1 | 92 | 7 |
| Pas du tout | 1 | 93 | 6 |


(*) Effectifs inférieurs à 40 individus : ces résultats sont à interpréter avec prudence en raison de la faiblesse des effectifs

Le jugement sur le port du voile ou du foulard pour les musulmanes Dans la rue

|  | Favorable | Opposé | Indifférent |
|---|-----------|-----------|-------------|
| | (%) | (%) | (%) |
| ENSEMBLE | 13 | 42 | 45 |
| SEXE DE L'INTERVIEWE(E) | | | |
| Homme | 14 | 42 | 44 |
| Femme | 12 | 43 | 45 |
| AGE DE L'INTERVIEWE(E) | | | |
| Moins de 35 ans | 17 | 34 | 49 |
| 18 à 24 ans | 24 | 31 | 45 |
| 25 à 34 ans | 12 | 36 | 52 |
| 35 ans et plus | 12 | 45 | 43 |
| 35 à 49 ans | 14 | 44 | 42 |
| 50 à 64 ans | 9 | 41 | 50 |
| 65 ans et plus | 12 | 50 | 38 |
| PROFESSION DE L'INTERVIEWE | | | |
| CSP+ | 22 | 36 | 42 |
| CSP- | 13 | 38 | 49 |
| Retraite | 6 | 53 | 41 |
| Autre inactif | 21 | 40 | 39 |
| REGION | | | |
| Allemagne de l'Ouest | 12 | 44 | 44 |
| Dont Nord | 14 | 43 | 43 |
| Dont sud | 9 | 45 | 46 |
| Allemagne de l'Est | 17 | 37 | 46 |
| PROXIMITE POLITIQUE | | | |
| Gauche | 17 | 39 | 44 |
| PDS | 18 | 41 | 41 |
| SPD | 15 | 44 | 41 |
| Grüne | 18 | 33 | 49 |
| FDP | 19 | 37 | 44 |
| Droite | 7 | 53 | 40 |
| CDU/CSU | 8 | 48 | 44 |
| NPD | 6 | 79 | 15 |
| Autre formation politique | 13 | 41 | 46 |
| Sans sympathie partisane | 8 | 38 | 54 |
| PERCEPTION DE L'INTEGRATION DES MUSULMANS ET DES PERSONNES D'ORIGINE MUSULMANE | | | |
| Oui | 21 | 33 | 46 |
| Non | 11 | 45 | 44 |
| Plutôt pas | 12 | 38 | 50 |
| Pas du tout | 6 | 67 | 27 |

(*) Effectifs inférieurs à 40 individus : ces résultats sont à interpréter avec prudence en raison de la faiblesse des effectifs

Le jugement sur le port du voile ou du foulard pour les musulmanes Dans les classes des écoles publiques

|  | Favorable | Opposé | Indifférent |
|---|-----------|-----------|-------------|
| | (%) | (%) | (%) |
| ENSEMBLE | 11 | 70 | 19 |
| SEXE DE L'INTERVIEWE(E) | | | |
| Homme | 12 | 70 | 18 |
| Femme | 10 | 70 | 20 |
| AGE DE L'INTERVIEWE(E) | | | |
| Moins de 35 ans | 18 | 54 | 28 |
| 18 à 24 ans | 24 | 48 | 28 |
| 25 à 34 ans | 14 | 58 | 28 |
| 35 ans et plus | 8 | 76 | 16 |
| 35 à 49 ans | 10 | 74 | 16 |
| 50 à 64 ans | 7 | 74 | 19 |
| 65 ans et plus | 8 | 79 | 13 |
| PROFESSION DE L'INTERVIEWE | | | |
| CSP+ | 26 | 55 | 19 |
| CSP- | 8 | 71 | 21 |
| Retraite | 2 | 85 | 13 |
| Autre inactif | 22 | 54 | 24 |
| REGION | | | |
| Allemagne de l'Ouest | 10 | 71 | 19 |
| Dont Nord | 11 | 70 | 19 |
| Dont sud | 8 | 72 | 20 |
| Allemagne de l'Est | 13 | 68 | 19 |
| PROXIMITE POLITIQUE | | | |
| Gauche | 12 | 68 | 20 |
| PDS | 10 | 74 | 16 |
| SPD | 11 | 70 | 19 |
| Grüne | 16 | 60 | 24 |
| FDP | 20 | 65 | 15 |
| Droite | 8 | 82 | 10 |
| CDU/CSU | 8 | 82 | 10 |
| NPD | 6 | 82 | 12 |
| Autre formation politique | 10 | 62 | 28 |
| Sans sympathie partisane | 8 | 64 | 28 |
| PERCEPTION DE L'INTEGRATION DES MUSULMANS ET DES PERSONNES D'ORIGINE MUSULMANE | | | |
| Oui | 20 | 58 | 22 |
| Non | 8 | 74 | 18 |
| Plutôt pas | 9 | 71 | 20 |
| Pas du tout | 5 | 83 | 12 |

(*) Effectifs inférieurs à 40 individus : ces résultats sont à interpréter avec prudence en raison de la faiblesse des effectifs

L'adhésion à une représentation de l'Islam dans le champ politique

Question : Seriez-vous hostile ou non à... ?

| <u>L'existence de partis politiques ou de syndicats se référant à l'Islam</u> | Vous êtes hostile | Vous n'êtes pas hostile | Vous ne savez pas | TOTAL |
|--|-------------------|-------------------------|-------------------|-------|
| | (%) | (%) | (%) | (%) |
| • France | <u>74</u> | 14 | 12 | 100 |
| • Allemagne | 32 | <u>44</u> | <u>24</u> | 100 |

| <u>L'élection d'un maire d'origine musulmane dans la commune où vous habitez</u> | Vous êtes hostile | Vous n'êtes pas hostile | Vous ne savez pas | TOTAL |
|---|-------------------|-------------------------|-------------------|-------|
| | (%) | (%) | (%) | (%) |
| • France | <u>33</u> | 52 | 15 | 100 |
| • Allemagne..... | 29 | <u>49</u> | <u>22</u> | 100 |

L'adhésion à une représentation de l'Islam dans le champ politique

Question : Seriez-vous hostile ou non à... ?



| 2010 | Vous êtes hostile (%) | Vous n'êtes pas hostile (%) | Vous ne savez pas (%) | TOTAL (%) |
|---|--------------------------|--------------------------------|--------------------------|--------------|
| • L'existence de partis politiques ou de syndicats se référant à l'Islam | 74 | 14 | 12 | 100 |
| • L'élection d'un maire d'origine musulmane dans la commune où vous habitez | 33 | 52 | 15 | 100 |

- Comparatif : « hostile » -

| | 2010 (%) | <i>Rappel Ifop</i> <i>2001</i> (%) | <i>Rappel Ifop</i> <i>1994</i> (%) | <i>Rappel Ifop</i> <i>1989</i> (%) |
|---|--------------------|--|--|--|
| • L'existence de partis politiques ou de syndicats se référant à l'Islam | 74 | 52 | 70 | 68 |
| • L'élection d'un maire d'origine musulmane dans la commune où vous habitez | 33 | 35 | <u>55</u> | <u>63</u> |

L'adhésion à une représentation de l'Islam dans le champ politique


Question : Seriez-vous hostile ou non ?



| | Vous êtes hostile (%) | Vous n'êtes pas hostile (%) | Vous ne savez pas (%) | TOTAL (%) |
|---|-----------------------|-----------------------------|-----------------------|-----------|
| • L'existence de partis politiques ou de syndicats se référant à l'Islam | 32 | 44 | 24 | 100 |
| • L'élection d'un maire d'origine musulmane dans la commune où vous habitez | 29 | 49 | 22 | 100 |


L'adhésion à une représentation de l'Islam dans le champ politique

L'existence de partis politiques ou de syndicats se référant à l'Islam

|  | Vous êtes hostile | Vous n'êtes pas hostile | Vous ne savez pas |
|---|-------------------|-------------------------|-------------------|
| | (%) | (%) | (%) |
| ENSEMBLE | 74 | 14 | 12 |
| SEXE DE L'INTERVIEWE(E) | | | |
| Homme | 78 | 14 | 8 |
| Femme | 70 | 15 | 15 |
| AGE DE L'INTERVIEWE(E) | | | |
| Moins de 35 ans | 68 | 18 | 14 |
| 18 à 24 ans | 64 | 21 | 15 |
| 25 à 34 ans | 71 | 16 | 13 |
| 35 ans et plus | 76 | 13 | 11 |
| 35 à 49 ans | 73 | 15 | 12 |
| 50 à 64 ans | 79 | 12 | 9 |
| 65 ans et plus | 80 | 11 | 9 |
| PROFESSION DE L'INTERVIEWE | | | |
| CSP+ | 73 | 19 | 8 |
| Profession intermédiaire | 77 | 14 | 9 |
| CSP- | 70 | 14 | 16 |
| Retraité | 79 | 12 | 9 |
| Autre inactif | 71 | 14 | 15 |
| CATEGORIE D'AGGLOMERATION | | | |
| Communes rurales | 75 | 16 | 9 |
| Communes urbaines de province | 73 | 14 | 13 |
| Agglomération parisienne | 78 | 10 | 12 |
| REGION | | | |
| Région parisienne | 77 | 11 | 12 |
| Nord est | 72 | 15 | 13 |
| Nord ouest | 67 | 18 | 15 |
| Sud ouest | 77 | 15 | 8 |
| Sud est | 81 | 11 | 8 |
| PROXIMITE POLITIQUE | | | |
| Gauche | 69 | 20 | 11 |
| LO / NPA | 41 | 41 | 18 |
| Front de Gauche | 78 | 20 | 2 |
| Parti Socialiste | 70 | 16 | 14 |
| Les Verts | 71 | 22 | 7 |
| Mouvement Démocrate - Modem | 72 | 23 | 5 |
| Droite | 87 | 7 | 6 |
| UMP | 85 | 9 | 6 |
| Front National | 98 | 2 | - |
| Aucune formation politique | 70 | 11 | 19 |
| PERCEPTION DE L'INTEGRATION DES MUSULMANS ET DES PERSONNES D'ORIGINE MUSULMANE | | | |
| Oui | 63 | 19 | 18 |
| Non | 79 | 12 | 9 |
| Plutôt pas | 77 | 14 | 9 |
| Pas du tout | 86 | 6 | 8 |

(*) Effectifs inférieurs à 40 individus : ces résultats sont à interpréter avec prudence en raison de la faiblesse des effectifs


L'adhésion à une représentation de l'Islam dans le champ politique L'élection d'un maire d'origine musulmane dans la commune où vous habitez

|  | Vous êtes hostile (%) | Vous n'êtes pas hostile (%) | Vous ne savez pas (%) |
|---|--------------------------|--------------------------------|--------------------------|
| ENSEMBLE | 33 | 52 | 15 |
| SEXE DE L'INTERVIEWE(E) | | | |
| Homme | 34 | 54 | 12 |
| Femme | 32 | 49 | 19 |
| AGE DE L'INTERVIEWE(E) | | | |
| Moins de 35 ans | 32 | 55 | 13 |
| 18 à 24 ans | 29 | 57 | 14 |
| 25 à 34 ans | 34 | 54 | 12 |
| 35 ans et plus | 33 | 50 | 17 |
| 35 à 49 ans | 36 | 46 | 18 |
| 50 à 64 ans | 36 | 51 | 13 |
| 65 ans et plus | 28 | 54 | 18 |
| PROFESSION DE L'INTERVIEWE | | | |
| CSP+ | 30 | 61 | 9 |
| Profession intermédiaire | 33 | 51 | 16 |
| CSP- | 39 | 44 | 17 |
| Retraité | 28 | 56 | 16 |
| Autre inactif | 33 | 49 | 18 |
| CATEGORIE D'AGGLOMERATION | | | |
| Communes rurales | 38 | 49 | 13 |
| Communes urbaines de province | 32 | 52 | 16 |
| Agglomération parisienne | 30 | 54 | 16 |
| REGION | | | |
| Région parisienne | 28 | 56 | 16 |
| Nord est | 39 | 48 | 13 |
| Nord ouest | 30 | 53 | 17 |
| Sud ouest | 28 | 57 | 15 |
| Sud est | 36 | 48 | 16 |
| PROXIMITE POLITIQUE | | | |
| Gauche | 20 | 68 | 12 |
| LO / NPA | 11 | 76 | 13 |
| Front de Gauche | 32 | 58 | 10 |
| Parti Socialiste | 18 | 68 | 14 |
| Les Verts | 20 | 71 | 9 |
| Mouvement Démocrate - Modem | 23 | 65 | 12 |
| Droite | 57 | 31 | 12 |
| UMP | 47 | 38 | 15 |
| Front National | 90 | 10 | - |
| Aucune formation politique | 34 | 43 | 23 |
| PERCEPTION DE L'INTEGRATION DES MUSULMANS ET DES PERSONNES D'ORIGINE MUSULMANE | | | |
| Oui | 20 | 62 | 18 |
| Non | 39 | 46 | 15 |
| Plutôt pas | 27 | 58 | 15 |
| Pas du tout | 70 | 17 | 13 |

(*) Effectifs inférieurs à 40 individus : ces résultats sont à interpréter avec prudence en raison de la faiblesse des effectifs


L'adhésion à une représentation de l'Islam dans le champ politique

L'existence de partis politiques ou de syndicats se référant à l'Islam

|  | Vous êtes hostile | Vous n'êtes pas hostile | Vous ne savez pas |
|---|-------------------|-------------------------|-------------------|
| | (%) | (%) | (%) |
| ENSEMBLE | 32 | 44 | 24 |
| SEXE DE L'INTERVIEWE(E) | | | |
| Homme | 34 | 46 | 20 |
| Femme | 30 | 42 | 28 |
| AGE DE L'INTERVIEWE(E) | | | |
| Moins de 35 ans | 30 | 40 | 30 |
| 18 à 24 ans | 35 | 35 | 30 |
| 25 à 34 ans | 26 | 44 | 30 |
| 35 ans et plus | 32 | 45 | 23 |
| 35 à 49 ans | 28 | 48 | 24 |
| 50 à 64 ans | 31 | 44 | 25 |
| 65 ans et plus | 40 | 42 | 18 |
| PROFESSION DE L'INTERVIEWE | | | |
| CSP+ | 30 | 49 | 21 |
| CSP- | 31 | 43 | 26 |
| Retraite | 37 | 43 | 20 |
| Autre inactif | 25 | 43 | 32 |
| REGION | | | |
| Allemagne de l'Ouest | 34 | 42 | 24 |
| Dont Nord | 33 | 43 | 24 |
| Dont sud | 38 | 40 | 22 |
| Allemagne de l'Est | 21 | 52 | 27 |
| PROXIMITE POLITIQUE | | | |
| Gauche | 29 | 49 | 22 |
| PDS | 27 | 50 | 23 |
| SPD | 33 | 48 | 19 |
| Grüne | 26 | 50 | 24 |
| FDP | 39 | 36 | 25 |
| Droite | 43 | 39 | 18 |
| CDU/CSU | 39 | 43 | 18 |
| NPD | 65 | 16 | 19 |
| Autre formation politique | 31 | 44 | 25 |
| Sans sympathie partisane | 20 | 35 | 45 |
| PERCEPTION DE L'INTEGRATION DES MUSULMANS ET DES PERSONNES D'ORIGINE MUSULMANE | | | |
| Oui | 25 | 52 | 23 |
| Non | 34 | 41 | 25 |
| Plutôt pas | 28 | 47 | 25 |
| Pas du tout | 53 | 24 | 23 |

(*) Effectifs inférieurs à 40 individus : ces résultats sont à interpréter avec prudence en raison de la faiblesse des effectifs

L'adhésion à une représentation de l'Islam dans le champ politique
L'élection d'un maire d'origine musulmane dans la commune où vous
habitez

|  | Vous êtes hostile (%) | Vous n'êtes pas hostile (%) | Vous ne savez pas (%) |
|---|--------------------------|--------------------------------|--------------------------|
| ENSEMBLE | 29 | 49 | 22 |
| SEXE DE L'INTERVIEWE(E) | | | |
| Homme | 30 | 52 | 18 |
| Femme | 28 | 46 | 26 |
| AGE DE L'INTERVIEWE(E) | | | |
| Moins de 35 ans | 29 | 48 | 23 |
| 18 à 24 ans | 32 | 42 | 26 |
| 25 à 34 ans | 26 | 53 | 21 |
| 35 ans et plus | 29 | 49 | 22 |
| 35 à 49 ans | 23 | 52 | 25 |
| 50 à 64 ans | 32 | 48 | 20 |
| 65 ans et plus | 34 | 46 | 20 |
| PROFESSION DE L'INTERVIEWE | | | |
| CSP+ | 27 | 57 | 16 |
| CSP- | 27 | 48 | 25 |
| Retraite | 33 | 46 | 21 |
| Autre inactif | 32 | 46 | 22 |
| REGION | | | |
| Allemagne de l'Ouest | 31 | 48 | 21 |
| Dont Nord | 30 | 50 | 20 |
| Dont sud | 33 | 44 | 23 |
| Allemagne de l'Est | 23 | 51 | 26 |
| PROXIMITE POLITIQUE | | | |
| Gauche | 24 | 57 | 19 |
| PDS | 21 | 61 | 18 |
| SPD | 26 | 57 | 17 |
| Grüne | 23 | 54 | 23 |
| FDP | 26 | 54 | 20 |
| Droite | 42 | 41 | 17 |
| CDU/CSU | 38 | 44 | 18 |
| NPD | 69 | 21 | 10 |
| Autre formation politique | 28 | 41 | 31 |
| Sans sympathie partisane | 27 | 34 | 39 |
| PERCEPTION DE L'INTEGRATION DES MUSULMANS ET DES PERSONNES D'ORIGINE MUSULMANE | | | |
| Oui | 23 | 59 | 18 |
| Non | 31 | 45 | 24 |
| Plutôt pas | 26 | 51 | 23 |
| Pas du tout | 47 | 29 | 24 |

(*) Effectifs inférieurs à 40 individus : ces résultats sont à interpréter avec prudence en raison de la faiblesse des effectifs